



Europeiska jordbruksfonden för
landsbygdsutveckling. Europa
investerar i landsbygdsområden



COMPANION
KOOPERATIV UTVECKLING

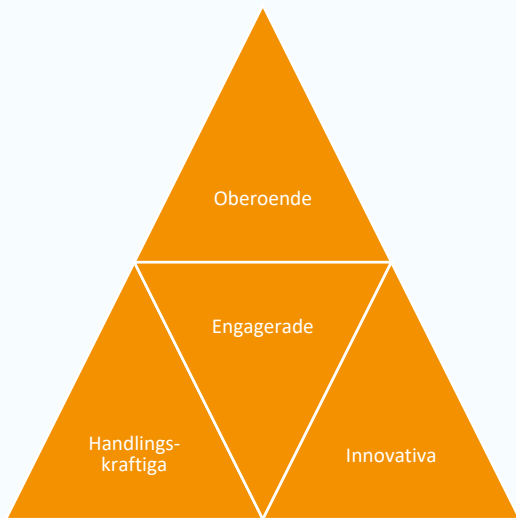
ftu Företagens trygghetsundersökning

 | TRYGGARE SVERIGE

24.10.23

Jacob Ämtvall | Tryggare Sverige





@tryggaesverige

www.tryggaesverige.org

Stiftelsen Tryggare Sverige

- En professionell NGO (non governmental organization)
- Partipolitiskt och religiöst obunden
- Drivs i form av en allmännyttig stiftelse
- Inget bakomliggande vinstintresse
- Tar inga statsbidrag
- Utgår från ett MR-perspektiv
- Bygger på forskning och beprövad erfarenhet

ftu Företagens
trygghetsundersökning

Syfte

- Syftet med arbetet är att kartlägga omfattningen och konsekvenserna av brottsligheten mot företag, och hur detta påverkar förutsättningarna för företagandet i Perstorps kommun
- Undersökningen ska generera ett bättre underlag inför planeringen av lämpliga åtgärder för att förebygga brott mot näringslivet

Undersökningens uppbyggnad

- Undersökningen består av sammanlagt 17 frågor indelade i fyra delar:
 1. Bakgrundsförhållanden
 2. Oro för brott mot företaget
 3. Utsatthet för brott mot företaget
 4. Konsekvenser av oro och utsatthet för brott

Metod

- Utskick
 - Utskick via e-post innehållande följebrev med QR-kod och webblänk till digital enkät under hösten 2024
 - Enkäten var möjlig att besvara i 4 veckor
 - Påminnelsebrev skickades ut under svarstiden
- Avgränsningar
 - Undersökningen är en kvantitativ kartläggning av företagens erfarenheter av brott och otrygghet – *orsakerna* till utsatthet och otrygghet eller vidare omständigheter kring det som rapporteras har därför inte undersökts
 - Redovisningen av siffrorna i procentsatser har avrundats till närmsta heltal

Resultat för Perstorps kommun

Svarsfrekvens

- Undersökningen skickades till sammanlagt 407 företag varav 58 besvarade enkäten
- Externt bortfall
 - Omfattar utskick som inte har nått avsedd mottagare på grund av exempelvis avflyttning, ogiltig/felaktig adress, dubletter av e-postadresser eller för att företaget inte längre är aktivt
- Internt bortfall = 0 respondenter
 - Avser bortfall där respondenter inte besvarade tillräckligt många frågor för att räknas som ett giltigt svar eller angett verksamhetsområde utanför Perstorps kommun

Svarsfrekvens
14 procent

Övergripande resultat

Övergripande resultat

Nationellt

62%

av företagen i undersökningen har under det senaste året **oroat** sig för att utsättas för brott med anledning av den verksamhet som bedrivs

60%

43%

av företagen i undersökningen har under det senaste året **utsatts** för brott med anledning av den verksamhet som bedrivs

40%

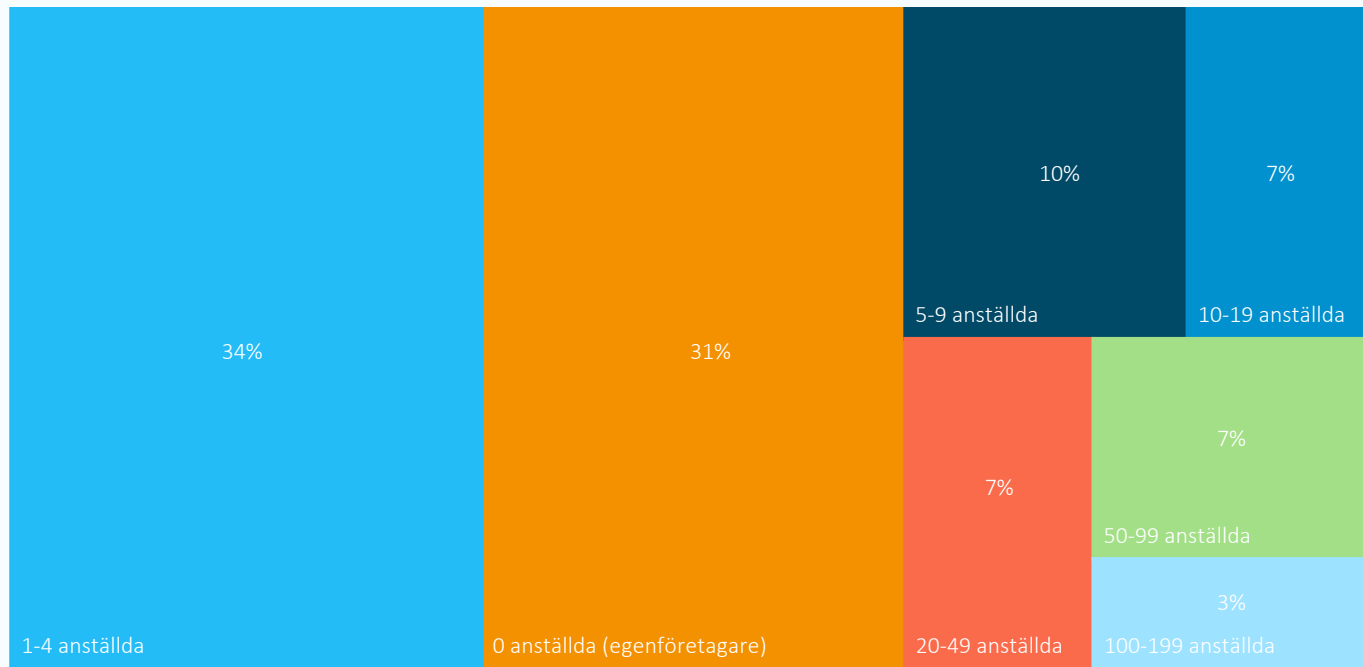
4%

av företagen i undersökningen har under det senaste året övervägt att **flytta eller lägga ned** delar av eller hela företaget till följd av oron eller utsattheten för brott

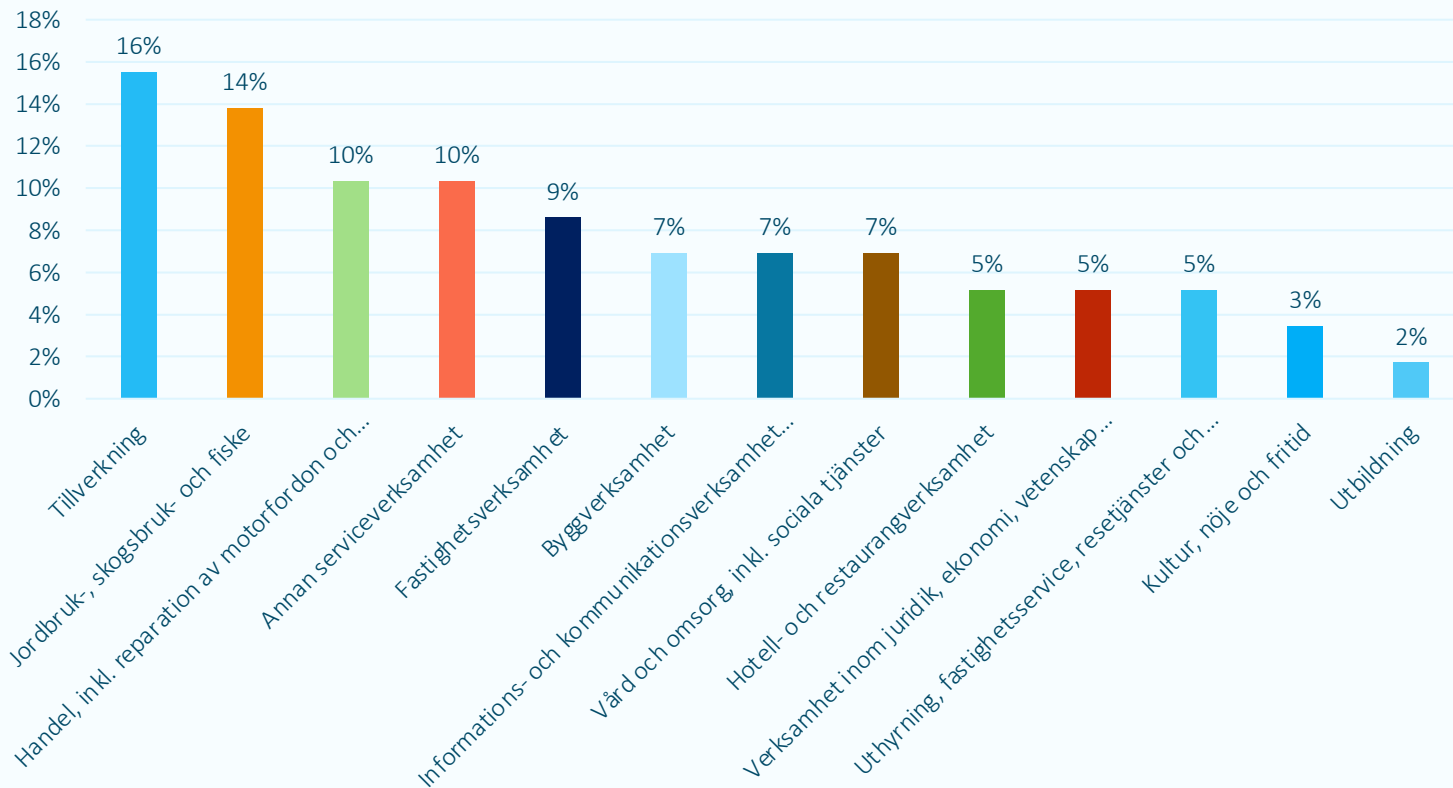
9%

Bakgrundsförhållanden


Fördelning av svarande enligt företagsstorlek



Fördelning av svarande enligt bransch



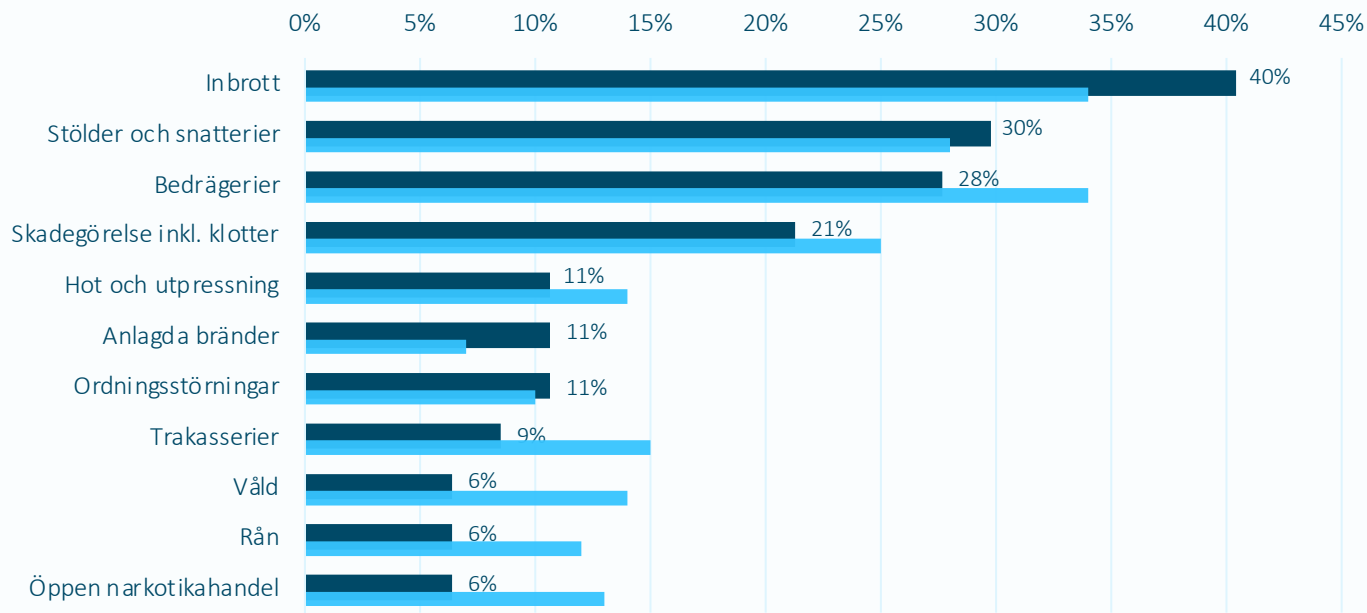
Problembild i företagets närområde



Oro och utsatthet för brott mot företaget

Brottstyper

Andel oroliga företag per brottstyp



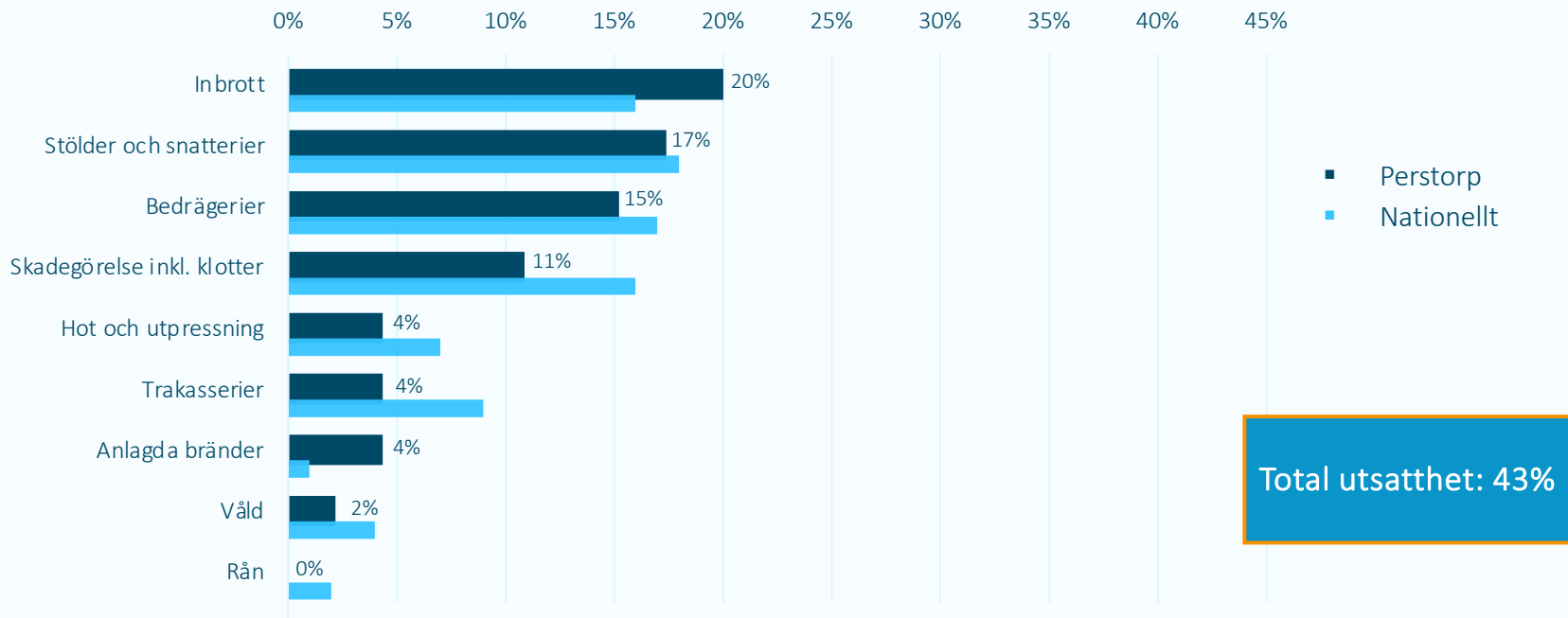
- Mycket ofta
- Ganska ofta
- Sällan
- Nej
- Vet ej

- Perstorp
- Nationellt

Total oro: 62%

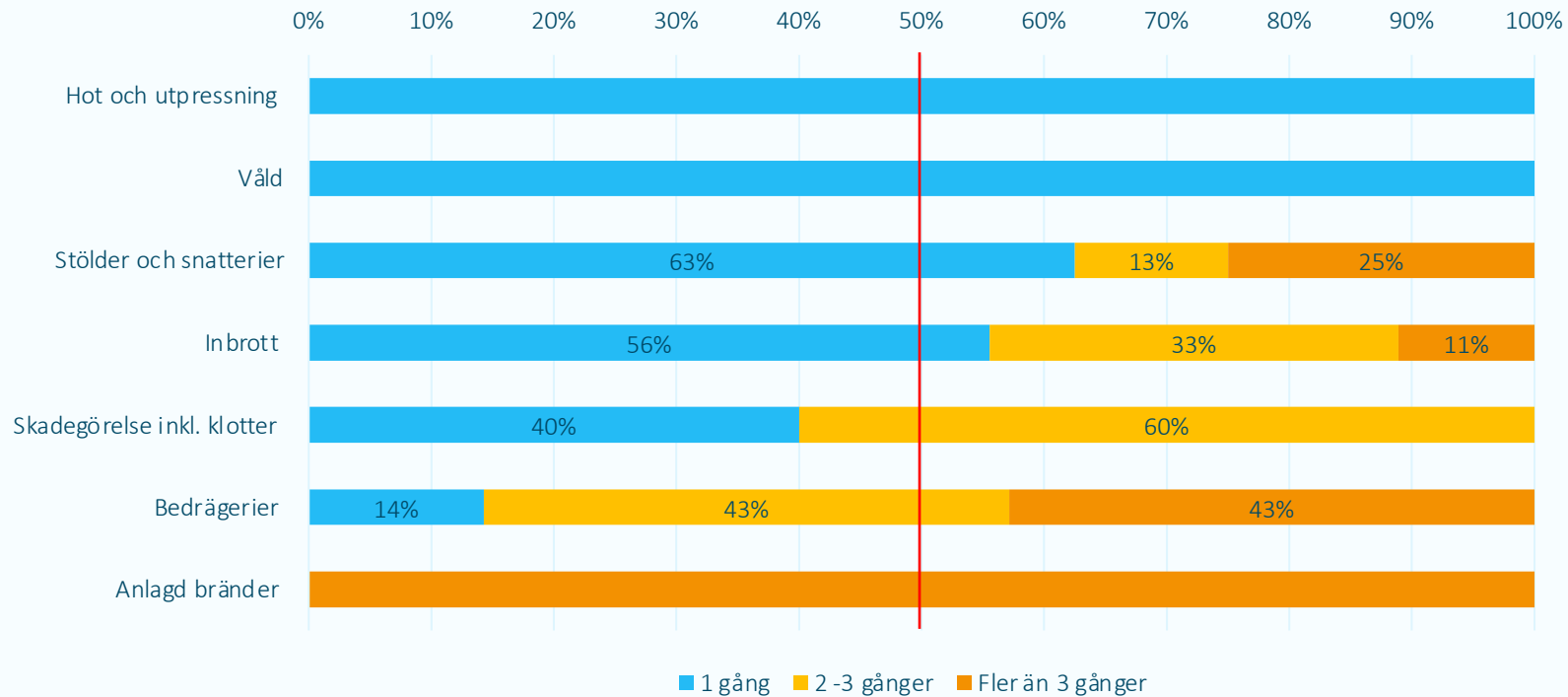
Brottstyper

Andel utsatta företag per brottstyp



Total utsatthet: 43%

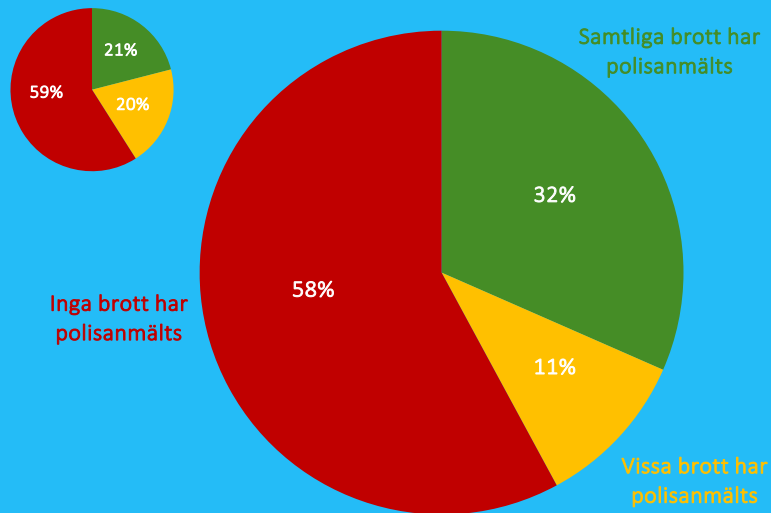
Upprepad utsatthet för brott



Anmälningens benägenhet och erfarenheter av polisen

Anmälningbenägenhet

Nationellt



54%

En polisanmälan leder sällan till någon åtgärd

46%

Händelsen bedömdes inte vara tillräckligt allvarlig

Erfarenheter av polisen

Nationellt

50%

av företagen i undersökningen har **positiva eller mycket positiva** erfarenheter av polisen i samband med sina ärenden under det senaste året

43%

8%

av företagen i undersökningen har **negativa eller mycket negativa** erfarenheter av polisen i samband med sina ärenden under det senaste året

16%

11%

av företagen i undersökningen uppger att de **inte kommer polisanmäla** liknande brott till polisen i framtiden

22%

Workshop


Diskussion, orsaker

- Förändring över tid?
 - Förändring vad gäller vanliga brottstyper?
- Vad beror situationen på?
 - När sker brotten?
 - Vilka är gärningspersonerna?



Diskussion

- Hur arbetar ni i idag för att förebygga brott mot verksamheten?
 - Rutiner
 - Arbetsätt
 - Skalskydd
 - Teknik
 - m.m
- Hur ser ni på ert eget (företagets) ansvar i förhållande till polisens respektive kommunens ansvar? Och möjligheter?
 - Vilka förväntningar har ni? Vad vill ni se i framtiden?



Några brottsförebyggande verktyg

Vad påverkar företagets förmåga att förebygga brott?

KUNSKAP

KOMPETENS

KULTUR

RESURSER

LAGSTIFTNING

SYSTEM/PROCESSER

ORGANISATION

LEDNING

SAMVERKAN

Vad påverkar företagets förmåga att förebygga brott?

KUNSKAP

Har berörd personal relevant utbildning?
Har berörd personal kunskap om problemen
och dess orsaker?

KOMPETENS

Har berörd personal praktiska
färdigheter/relevanta erfarenheter?

KULTUR

Finns det värderingar/attityd som innebär att
frågor som rör säkerhet och trygghet är
viktiga?

RESURSER

Finns det tillräckligt med medarbetare och
budgetmedel?

LAGSTIFTNING

Finns det en ändamålsenlig lagstiftning som
skapar förutsättningar att göra det som
sammantaget behöver göras?

SYSTEM/PROCESSER

Finns det ändamålsenliga system och
processer för rapportering, analys, mätning,
uppföljning?

ORGANISATION

Finns det en ändamålsenlig organisation med
tydliga roller, avgränsade mål, tydlig
arbetsfördelning, specialisering, samordning?

LEDNING

Finns det ett bra ledarskap och en tydlig
styrning inom området?

SAMVERKAN

Finns det ett välfungerande samarbete inom
och mellan organisationer/aktörer?

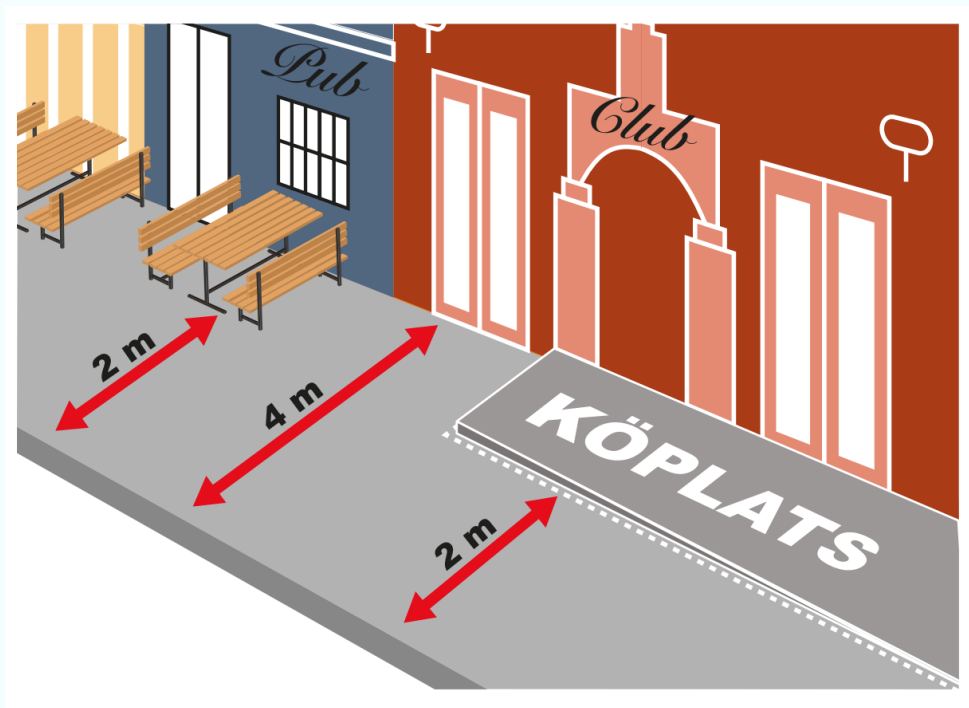
Glöm inte vikten av situationell prevention

- Gör medvetna val i utformningen av den fysiska miljön, invändigt och utvändigt, genom att exempelvis:
 - Planera lokalen för att möjliggöra uppsyn av in- och utpasserande medarbetare kunder, besökare, gäster
 - Se till att belysningen är god utanför, samt längs med gångstråk utanför verksamheten
 - Se till att det inifrån verksamheten finns förutsättningar för god uppsikt över närmiljön utanför
- Se till att det, så långt det är möjligt, finns en formell social kontroll – personal (t.ex. i form av bemannad reception, kassa)
- Skapa förutsättningar för informell social kontroll om möjligt – gäster, besökare, kunder

**Arbetsätt för att
motverka brott och
ordningsstörningar**

Utformning av den fysiska miljön

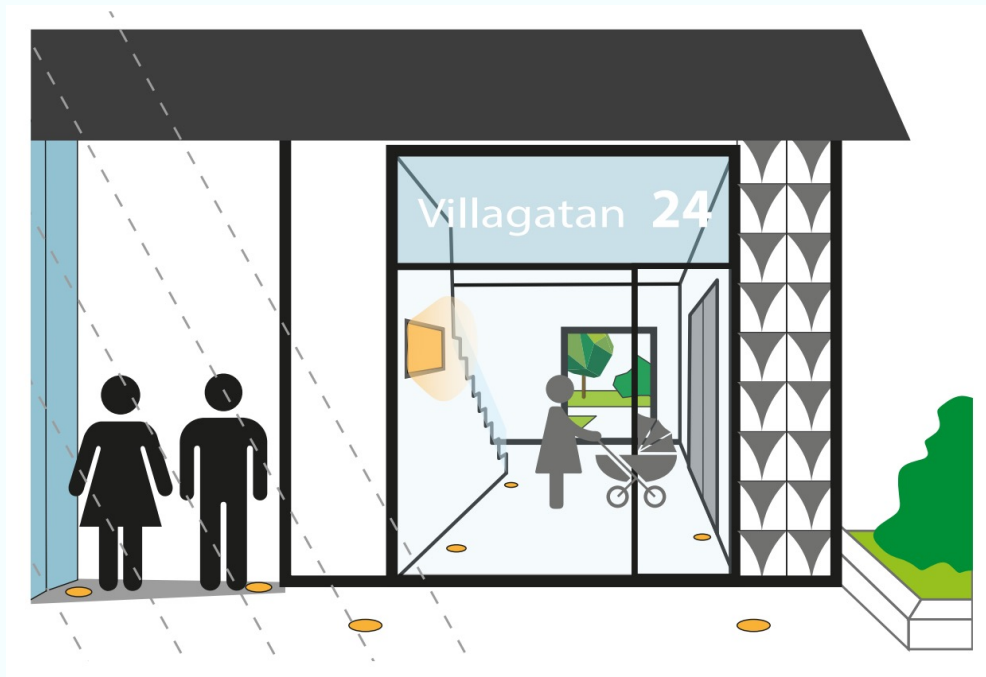
Undvik friktion



Källa: Stiftelsen Tryggare Sverige (2020). BoTryggt2030 – Handboken för planering av säkra och trygga livsmiljöer.

Utformning av den fysiska miljön (forts.)

Se till att entrén inte är ett "gömställe"



Källa: Stiftelsen Tryggare Sverige (2020). BoTryggt2030 – Handboken för planering av säkra och trygga livsmiljöer.

Utformning av den fysiska miljön (forts.)

Trygghetsskapande belysning



Källa: Stiftelsen Tryggare Sverige (2020). BoTryggt2030 – Handboken för planering av säkra och trygga livsmiljöer.

Något att fundera på

- I vilka sammanhang har kommunen framför allt kontakt med företagen idag?
- Vad skulle krävas för att i större utsträckning kunna inkludera företagen och dess utmaningar i kommunens (och polisens) brottsförebyggande arbete?
- Vilka goda exempel finns idag i kommunen vad gäller att arbeta brottsförebyggande och trygghetsskapande inom näringslivet? Alternativt för att förbättra det lokala företagsklimatet?



Tack!



Jacob Ämtvall

Tel: 072-331 29 20

jacob.amtvall@tryggaresverige.org

Carl-Gustaf Lindstedts gata 3

112 69 Stockholm